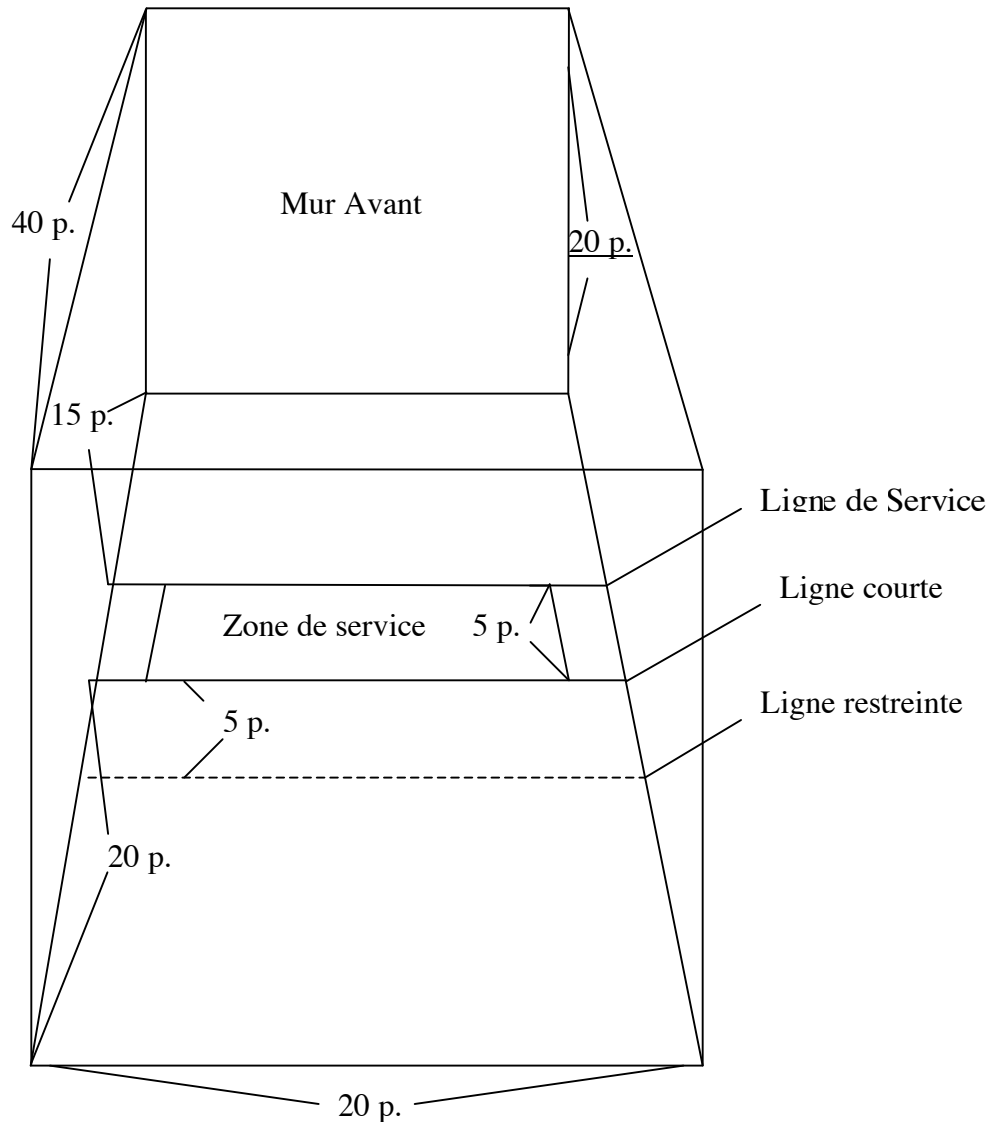


4 MURS



Les Dimensions pour un terrain 4 Murs standard

Les spécifications pour le terrain de balle au mur (4 murs)

Dimensions

Le terrain est de 20 pieds de haut et 40 pieds de long, avec le mur arrière mesurant environ 14 pieds de hauteur.

Lignes et Zones

Les terrains de balle au mur sont divisés et marqués au sol avec des lignes de 2 pouces d'épaisseur.

Les couleurs recommandées, sont le blanc et le rouge. Les lignes doivent être marquées comme suit :

1. Ligne des courtes

La bordure arrière de la ligne se trouve à 20 pieds du mur avant.

2. Ligne de service

La ligne de service est parallèle à la ligne courte et son angle extérieur est de 5 pieds devant l'extérieur de la ligne courte.

3. Zone de service

Cette zone est constituée par la surface de plancher comprise entre les extrémités extérieures de la ligne des courtes et des lignes de service.

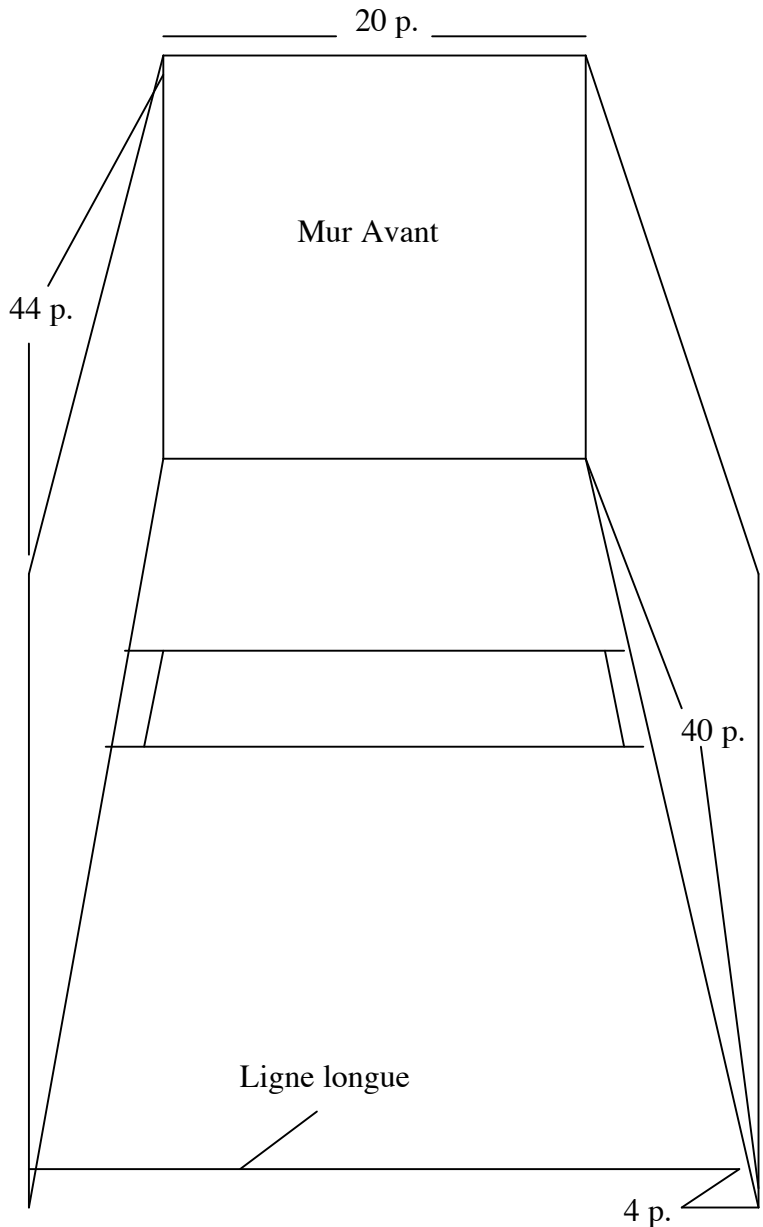
4. Boîtes de service

La boîte de service est localisée à chaque extrémité de la zone de service, et ce à l'aide de lignes mesurant 18 pouces à partir de et parallèles à chaque côté du mur.

5. Lignes restreintes du receveur

À 5 pieds derrière l'angle de la ligne courte, ces lignes doivent être marquées au sol en partant 6 pouces du mur d'un des côtés. Ces lignes sont parallèles avec les lignes courtes.

3 MURS



Les dimensions pour un terrain à 3 murs standard

Les spécifications pour le terrain standard 3 murs

A. Dimensions

Le terrain doit avoir 20 pieds de large, 20 pieds de hauteur et 40 pieds de longueur.

B. Lignes et zones

Les terrains de balle au mur sont divisés et marqués au sol par des lignes de 2 pouces de largeur. Les couleurs recommandées sont le blanc et le rouge. Les lignes doivent être marquées comme suit :

1. Ligne des courtes

La ligne des courtes est parallèle au mur avant et arrière. La bordure arrière de ligne se trouve à 20 pieds du mur avant.

2. Ligne de service

La ligne de service est parallèle avec la ligne courte et son angle extérieur est de 5 pieds devant l'extérieur de la ligne courte.

3. Zone de service

Cette zone est constituée par la surface de plancher comprise entre la bordure arrière de la ligne des courtes et les extrémités extérieures de la ligne des longues et des lignes des côtés.

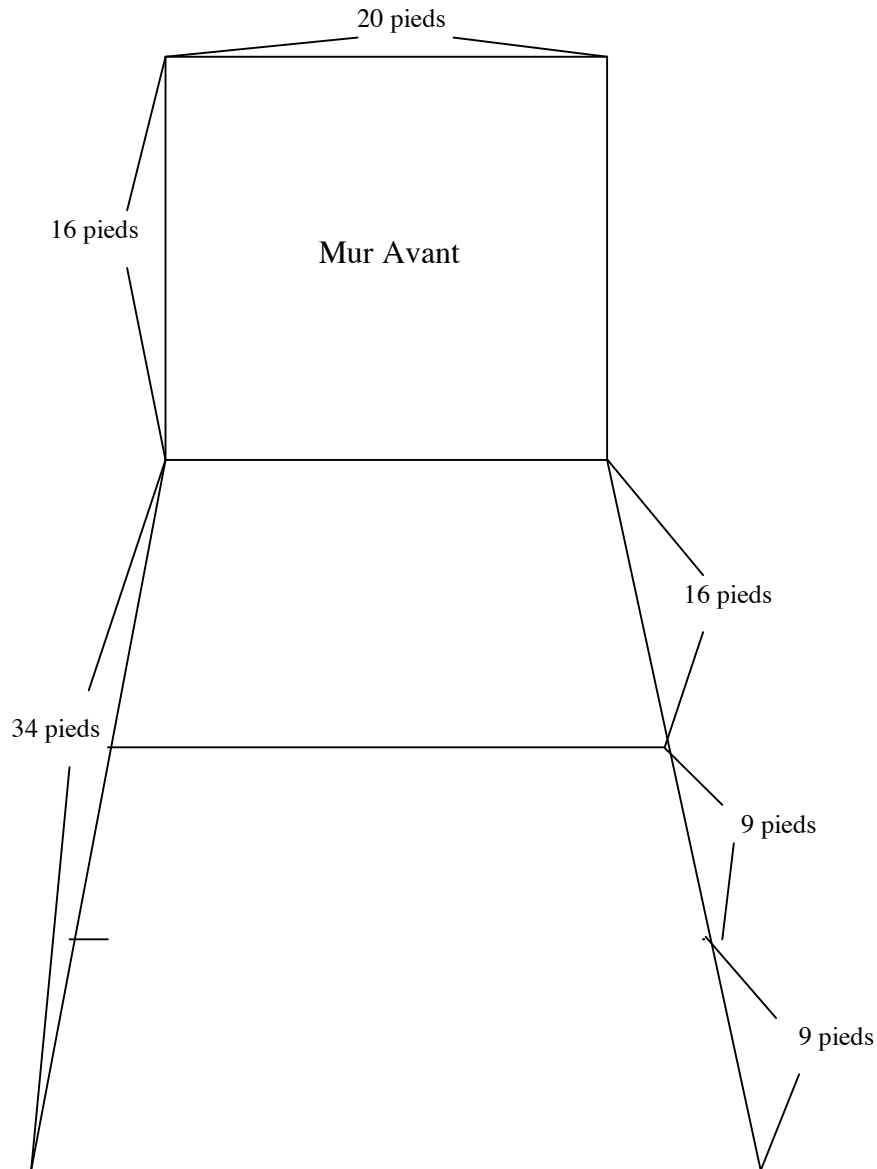
Boîtes de service

Une boîte de service est localisée dans chaque extrémité de la zone de service et marquée par des lignes dont leur extrémité externe mesure 18 pouces de et parallèlement à chaque côté.

4. Lignes restreintes du receveur

À 5 pieds derrière les angles extérieur des lignes courtes, ces lignes doivent être marquées sur le sol en à 6 pouces de mur de côté. Ces lignes sont parallèles avec les lignes courtes.

1 MUR



Les dimensions pour un terrain de balle au mur standard

1. **Mur** : Le mur doit avoir 20 pieds de largeur en commençant par l'angle extérieur d'une ligne d'un des côtés et allant jusqu'à l'angle extérieur de la ligne de l'autre côté. Et doit mesurer 16 pieds de hauteur, incluant une ligne du haut.
2. **Le plancher** : Le plancher doit mesurer 20 pieds de largeur en partant des angles extérieurs des lignes de chacun des côtés et doit mesurer 34 pieds en partant du mur allant jusqu'à l'angle extérieur de la ligne la plus longue. Il doit aussi avoir un minimum de 6 pieds, mais idéalement 20 pieds de sol au-delà de chacune des lignes des côtés, de même que 16 pieds au delà de la ligne la plus longue. Cela permettra plus d'espace pour jouer.
3. **Ligne des courtes** : La bordure arrière de la ligne se trouve à 16 pieds du mur avant.
4. **Repères de service** : Il doit y avoir des repères de service. Ce sont des lignes d'environ 6 pouces en longueur allant par l'intérieur des lignes d'un des côtés, parallèle avec les lignes courtes et longues et situées à mi-chemin des lignes. L'extension imaginaire de ces lignes à travers le terrain indique la ligne de service.
5. **Zone de service** : cette zone est constituée par la surface de plancher comprise entre les extrémités extérieures de la ligne des courtes, des lignes de côté et de la ligne de service.
6. **Zone de réception** : Cette zone est constituée par la surface de plancher comprise entre la bordure arrière de la ligne des courtes et les extrémités extérieures de la ligne des longues et des lignes de côté.
7. **Zone de jeu** : La zone de jeu est la partie du sol entre le mur avant et les angles extérieurs des lignes de chaque côté et des lignes longues.
8. **Coin du mur** : Le coin supérieur du mur, s'il y a lieu, ne fait pas partie du terrain. Une balle qui touche ce coin est considérée comme en dehors du terrain.